



Philips Ledinaire Square väggmonterad: för dina dagliga belysningsbehov.

Ledinaire Square Wall-mounted

Offentliga utrymmen och cirkulationsområden som parkeringsgarage, kontor, entréer, foajéer, korridorer och trapphus kräver den mest driftsäkra belysningen. Med Philips Ledinaire får du suverän tillförlitlighet och mer därtill. Denna populära serie erbjuder ett urval av installationsfärdiga LED-armaturer som du kan välja mellan. Till exempel vår moderna Ledinaire Square WL055V-modell för väggmontering som passar för många olika allmänna belysningstillämpningar. Och precis som resten av Ledinaire-serien är den utformad med Philips höga kvalitetsstandarder till ett mycket konkurrenskraftigt pris. Ett prisvärt, pålitligt och energieffektivt val för väggmontering från det ledande namnet inom LED.

Fördelar

- Philips-kvalitet och -driftsäkerhet
- Energibesparande LED
- Vattentät och slagtålig
- Passar i många olika typer av anläggningar
- Rektangulär 1:1-ersättning för TCH329-armatur

Funktioner

- Modern, enkel design
- Hög effektivitet med 100 lm/W
- Hög kapslingsklass (IP65 och IK08)
- Nödbelysning som tillval med 3 timmars batteritid
- Optimal rörelsedetektering och dagsljussensor (MDU)
- Valfri stegvis dimring med dip-switch vid 10 % och 20 %

Ledinaire Square Wall-mounted

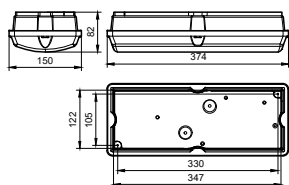
Användning

- Parkeringsgarage
- entréer
- Korridorer
- Trapphus


Varning och Säkerhet

- För MDU-utföranden (rörelsedetektering):
- Sensortäckningen kan variera mellan inom- och utomhusanvändning.
- Stark vind och kraftigt regn kan utlösa sensorn om det inte finns några omgivande väggar, tak osv.
- Alla typer av vibrationer och rörelser kan utlösa sensorn. Säkerställ att sensorn är långt ifrån alla sådana kontinuerliga signaler.

Måttskiss




Produktinformation



Ledinaire Square Wall-mounted
standard version (PSU)




Ledinaire Square Wall-mounted
standard version (PSU)




Ledinaire Square Wall-mounted
with Movement Detection Unit
(MDU)

Ledinaire Square Wall-mounted

Produktinformation



Ledinaire Square Wall-mounted with Movement Detection Unit (MDU)



Ledinaire Square Wall-mounted standard version (PSU)



Ledinaire Square Wall-mounted with Movement Detection Unit (MDU)

Ledinaire Square Wall-mounted

Allmän information

CE-märkning	Ja
Driftdon ingår	Ja
ENEC-märkning	-
Säkerhetsmärkning, antändlighet	-
Glödtrådtest	Temperatur 850 °C, varaktighet 30 s
Utbytbar ljuskälla	Nej
Antal driftdonsenheter	1 enhet

Ljusteknik

Ljuskällans spridningsvinkel	110 °
Färgåtergivningsindex	>80
Stroboskopisk effekt	1,6

Drift och elektricitet

Ingångsspänning	220–240 V
Line Frequency	50 or 60 Hz

Mekanik och armaturhus

Armaturhusets färg	Vit
--------------------	-----

Användning och godkännande

Skyddsklass IEC	Säkerhetsklass II
Skyddskod för mekanisk påverkan	IK08
Kod för kapslingsklass	IP65

Ursprunglig prestanda (IEC-kompatibel)

Initial kromaticitet	SDCM≤5
Tolerans för ljusflöde	+/-10%

Användningsförhållanden

Lämplig för slumpmässig brytning	Ej tillämpligt
----------------------------------	----------------

Allmän information

Order Code	Full Product Name	Inbyggd styrning	Produktfamiljskod
96773499	WL055V LED6S/840 PSU EL3 WH	-	WL055V
96774199	WL055V LED6S/830 PSU EL3 WH	-	WL055V
34941199	WL055V LED6S/830 PSU WH	-	-
34942899	WL055V LED6S/840 PSU WH	-	-
35064699	WL055V LED6S/840 PSR MDU WH	Programmerbar rörelse- och ljussensor	-
35409599	WL055V LED6S/830 PSR MDU WH	Programmerbar rörelse- och ljussensor	-

Ljusteknik (1/2)

Order Code	Full Product Name	Korrelerad färgtemperatur (nom)	Ljusutbyte (märkvärde)		
			Ljusflöde (nom)	Optiktyp	
96773499	WL055V LED6S/840 PSU EL3 WH	4000 K	79 lm/W	630 lm	Bredstrålände ljusfördelning
96774199	WL055V LED6S/830 PSU EL3 WH	3000 K	75 lm/W	600 lm	Bredstrålände ljusfördelning
34941199	WL055V LED6S/830 PSU WH	3000 K	100 lm/W	600 lm	110° spridningsvinkel

Order Code	Full Product Name	Korrelerad färgtemperatur (nom)	Ljusutbyte (märkvärde)		
			Ljusflöde (nom)	Optiktyp	
34942899	WL055V LED6S/840 PSU WH	4000 K	105 lm/W	630 lm	110° spridningsvinkel
35064699	WL055V LED6S/840 PSR MDU WH	4000 K	105 lm/W	630 lm	110° spridningsvinkel
35409599	WL055V LED6S/830 PSR MDU WH	3000 K	100 lm/W	600 lm	110° spridningsvinkel

Ljusteknik (2/2)

Ledinaire Square Wall-mounted

Order Code	Full Product Name	Flimmervärde (PstLM)
96773499	WL055V LED6S/840 PSU EL3 WH	-
96774199	WL055V LED6S/830 PSU EL3 WH	-
34941199	WL055V LED6S/830 PSU WH	1

Order Code	Full Product Name	Flimmervärde (PstLM)
34942899	WL055V LED6S/840 PSU WH	1
35064699	WL055V LED6S/840 PSR MDU WH	1
35409599	WL055V LED6S/830 PSR MDU WH	1

Drift och elektricitet

Order Code	Full Product Name	Effektförbrukning
96773499	WL055V LED6S/840 PSU EL3 WH	8 W
96774199	WL055V LED6S/830 PSU EL3 WH	8 W
34941199	WL055V LED6S/830 PSU WH	6 W

Order Code	Full Product Name	Effektförbrukning
34942899	WL055V LED6S/840 PSU WH	6 W
35064699	WL055V LED6S/840 PSR MDU WH	6 W
35409599	WL055V LED6S/830 PSR MDU WH	6 W

Temperatur

Order Code	Full Product Name	Omgivningstemperatur
96773499	WL055V LED6S/840 PSU EL3 WH	0 till +25 °C
96774199	WL055V LED6S/830 PSU EL3 WH	0 till +25 °C
34941199	WL055V LED6S/830 PSU WH	-20 till +35 °C

Order Code	Full Product Name	Omgivningstemperatur
34942899	WL055V LED6S/840 PSU WH	-20 till +35 °C
35064699	WL055V LED6S/840 PSR MDU WH	-20 till +35 °C
35409599	WL055V LED6S/830 PSR MDU WH	-20 till +35 °C

Styrenheter och dimring

Order Code	Full Product Name	Dimbar
96773499	WL055V LED6S/840 PSU EL3 WH	Nej
96774199	WL055V LED6S/830 PSU EL3 WH	Nej
34941199	WL055V LED6S/830 PSU WH	Nej

Order Code	Full Product Name	Dimbar
34942899	WL055V LED6S/840 PSU WH	Nej
35064699	WL055V LED6S/840 PSR MDU WH	Ja
35409599	WL055V LED6S/830 PSR MDU WH	Ja

Användningsförhållanden

Order Code	Full Product Name	Max. dimringsnivå
96773499	WL055V LED6S/840 PSU EL3 WH	-
96774199	WL055V LED6S/830 PSU EL3 WH	-
34941199	WL055V LED6S/830 PSU WH	-

Order Code	Full Product Name	Max. dimringsnivå
34942899	WL055V LED6S/840 PSU WH	-
35064699	WL055V LED6S/840 PSR MDU WH	20%
35409599	WL055V LED6S/830 PSR MDU WH	20%

