



# Byt ljusinställningar utan att byta spotlights

## SceneSwitch LED-spot

Vissa situationer kräver ett kallt ljus medan andra situationer behöver den stämning som ett behagligt varmt sken ger. Philips SceneSwitch LED-spotlights ger dig möjlighet att välja mellan olika ljusinställningar för en enda spot. Du behöver inte ens en dimmer! Optimera ditt ljus för avkoppling, hobbyer, fritid eller arbete. Det är bara att trycka på strömbrytaren. Din befintliga strömbrytare! Du behöver inte installera något.

### Fördelar

- Skapa din egen scen med hjälp av en enda lampa och din befintliga strömbrytare
- Du behöver ingen dimmer eller göra några installationer
- Automatisk minnesfunktion – minns automatiskt din senaste inställning

### Funktioner

- Flera ljusinställningar i en enda lampa
- Plug and play
- Inbyggt minneskort

### Användning

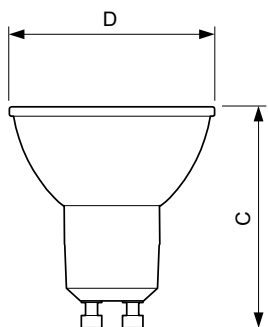
- För inomhusbruk i öppna armaturer (med öppen konstruktion/fri luftpassage på minst 10 mm)
- Accent- och allmänbelysning (till exempel för hotell, butiker och kontor)

# SceneSwitch LED-spot

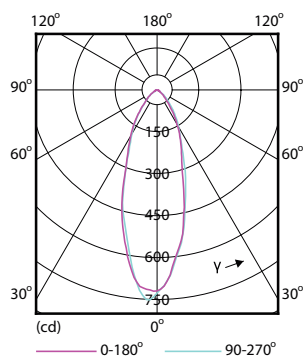
## Versions



## Måttskiss

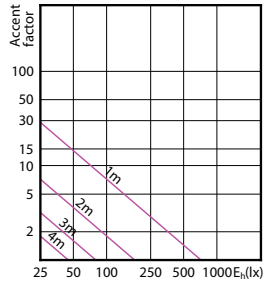


Product	D	C
LED SceneSwitch 50W GU10 WW 36D RF ND SRT4	50 mm	54 mm



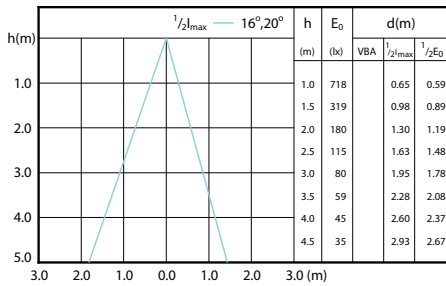
# SceneSwitch LED-spot

## Accent Diagrams



SceneSwitch LED Lamps 50W GU10 827 36D  
SSW

## Beam Diagrams



SceneSwitch LED Lamps 50W GU10 827 36D  
SSW

